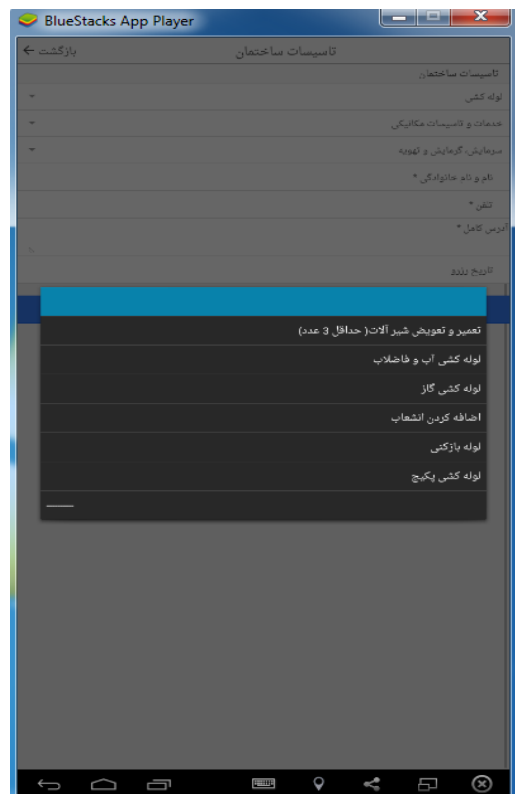
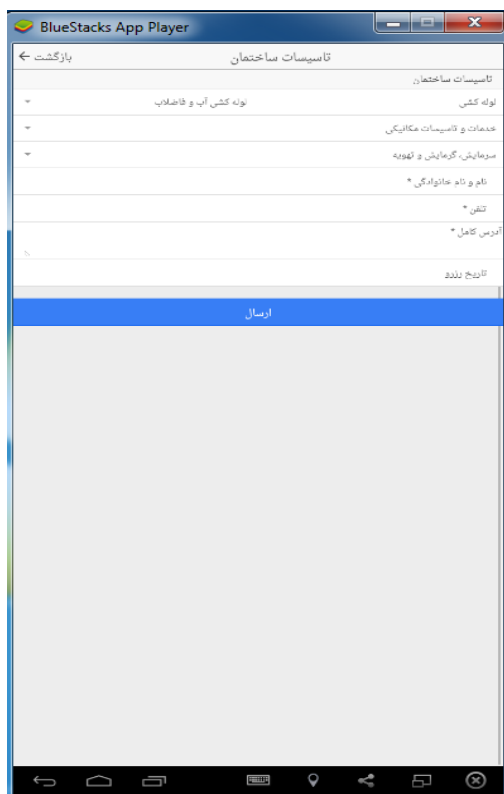
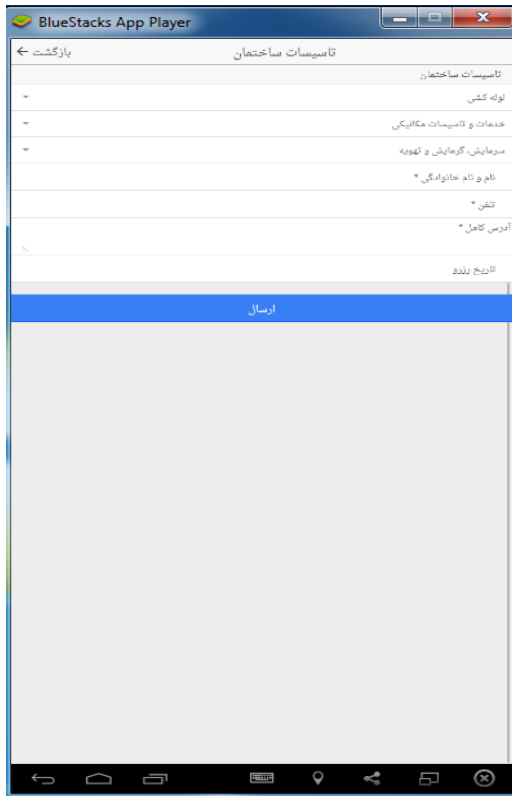


## بنام خدا

## راهنمای استفاده از اپلیکیشن

۱- برای استفاده از آیتم تاسیسات ساختمان باید یکی از گزینه های مورد نظر را انتخاب کنید




۲- بعد انتخاب گزینه مورد نظر ، نام و نام خانوادگی،تلفن،آدرس کامل، تاریخ رزرو

برای تاریخ رزرو باید تاریخ درخواستی که کار مربوطه انجام داده میشود درج کنید و بعد ارسال را بزنید تا درخواست ارسال شود

برای تمام آیتم های بعد نیز به روش بالا عمل می کنید

۳- آیتم تخفیف کده برای خدمت بیشتر به مشتریان عزیز می باشد که اولاً "هدیه ۱۰۰۰۰ هزارتومانی برای نصب

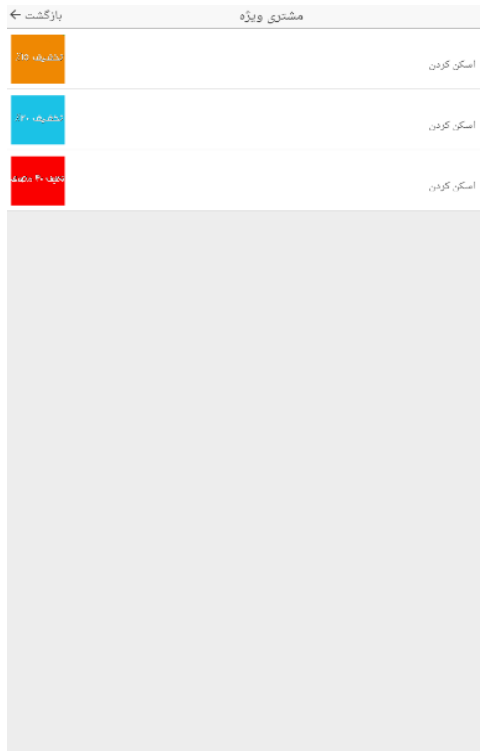
اپلیکیشن و کد اشتراک می باشد دوماً" تخفیف های که در طول سال داده میشود



۴- کد اشتراک را انتخاب کرده و تمام گزینه ها را پر می کنید و بعد روی ارسال کلیک می کنید. بعد از ارسال به مدت ۱۵ تا ۲۰ دقیقه کد اشتراک برای شما ارسال میشود

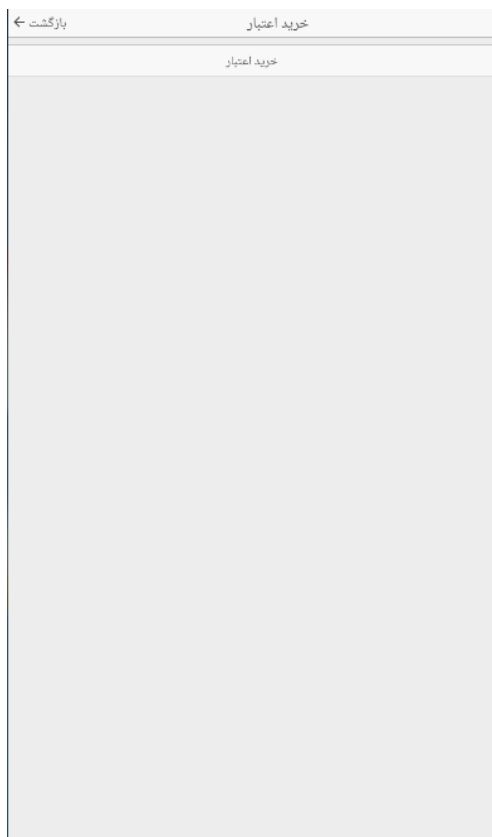
۵- پیام مشتری: این آیتم برای پیام هایی است که از طرف اپلیکیشن برای شما ارسال میشود

۶- مشتری ویژه: این آیتم برای مشتری هایی می باشد که بتوانند از تخفیف های ویژه که شامل تمام آیتم های ذکر شد در اپلیکیشن میباشد استفاده کنند و بعد از پرداخت خرید اعتبار برای آنها فعال میشود



۷- خرید اعتبار: این آیتم برای استفاده از آیتم مشتری ویژه می باشید

۸- راهنمای خرید اعتبار : ۱- روی آیتم خرید اعتبار کلیک کرده بعد گزینه خرید اعتبار را بزنید تا وارد سایت شوید

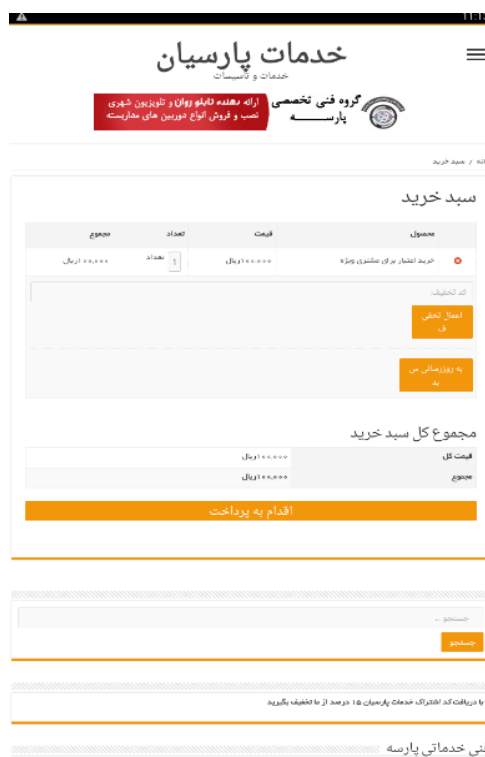


۸-۲. مانند تصویر زیر روی گزینه افزودن به سبد خرید کلیک کنید و بعد روی گزینه مشاهده سبد خرید کلیک

کنید



۳-۸. بعد روی گزینه اقدام به پرداخت کلیک کنید مانند تصویر زیر



۴-۸. وارد صفحه تسویه حساب میشوید تمام گزینه ها را پر می کنید و گزینه می خواهید یک حساب کاربری ایجاد کنید را تیک بزنید و بعد روی ثبت سفارش کلیک کنید تا وارد صفحه بانک شوید و خرید اینترنتی انجام دهید

